

**La campagna castanicola 2018
Conferimenti alla Cooperativa VELINIA
e pagamenti ai soci**

Il Consiglio di Amministrazione

2 febbraio 2019

CONFERIMENTO 2018 ALLA COOPERATIVA

	kg	%
Totale	81.498	
• Prima	15.165	18,6
• Seconda	41.693	51,2
• Terza	24.640	30,2

Quantitativo invenduto delle castagne 2018

- L' 11,7 % del quantitativo totale di castagne conferite, circa 95 quintali, è risultato invenduto, perché cattive
- È stato assunto quindi che ogni singola fascia abbia subito la medesima percentuale di invenduto, 11,7 %

	Invendute (kg)	Vendute (kg)	Conferite (kg)
○ <i>Prima</i>	1.768	13.397	15.165
○ <i>Seconda</i>	4.860	36.883	41.693
○ <i>Terza</i>	2.872	21.768	24.640
Totale	9.500	71.998	81.498

- In stagioni normali il bacato è oscillato tra 2 % e 5 %, valore massimo quest'ultimo accettato commercialmente

Incasso dalla vendita all'ingrosso e al dettaglio

	kg	Euro	Euro/kg
• <i>Prima</i>	<i>22.119</i>	<i>101.917</i>	<i>4,61</i>
• Seconda	15.705	41.381	2,63
• Terza	21.768	21.768	1,00
❖ Totale ingrosso	59.592	165.066	2,77
❖ Rimanenti (dettaglio e cattive)	21.906	102.796	
❖ Incasso totale	81.498	267.862	3,29

Considerazioni generali sui dati precedentemente esposti

- I dati di dettaglio relativi alla vendita all'ingrosso (quantitativi e incassi per singola fascia) sono certi, perché desunti dalle fatture emesse
- Il dato di incasso complessivo, 267.862 euro, è anch'esso certo, perché desunto dalle fatture e dagli scontrini, emessi per la vendita al dettaglio
- Non sono invece disponibili i dati di dettaglio relativi alle castagne non vendute all'ingrosso, ma sono disponibili e certi i corrispondenti dati complessivi, 21.906 kg di castagne e i 102.796 euro incassati, perché desunti per differenza di dati certi (81.496 kg di castagne conferite e i 267.862 euro incassati complessivamente)
- Non sono certi, ma è molto credibile e attendibile il quantitativo di 95 q.li per le castagne invendute, perché cattive

Valutazioni sulle castagne di **prima e seconda** vendute all'ingrosso

	kg	Euro	Euro/kg
Prima			
• Effettivamente venduta all'ingrosso	22.119	101.917	4,61
• Massima vendibile all'ingrosso	13.397	61.729	
• Seconda venduta come Prima	8.722	40.188	
Seconda			
• Effettivamente venduta all'ingrosso	15.705	41.381	2,63
• Totale venduta all'ingrosso	24.427	81.569	3,34

Il ricavo dalla vendita della prima è stato pari a 4,61 euro/kg, mentre quello della seconda è stato certamente superiore a 3,34 euro/kg, vista la significativa incidenza della seconda venduta al dettaglio

Valutazioni su tutte le castagne di **seconda** vendite

Stima del quantitativo di seconda vendita al dettaglio (kg)

• Vendute al dettaglio e invendute (cattive)	21.906
• Stima delle invendute	9.500
• Vendute al dettaglio	12.406

Stima del quantitativo totale della seconda vendita e dei relativi incassi

	kg	Euro	Euro/kg
• Stima della seconda vendita al dettaglio	9.102	45.511	5,00
• Totale vendita all'ingrosso	24.427	81.569	3,34
• Totale vendita	33.529	127.070	3,79

Spese addebitabili alle castagne (Euro)

❖ Personale	26.161
• <i>Retribuzione (ott., nov., dic.)</i>	20.307
• <i>Contributi fiscali</i>	3.004
• <i>Contributi previdenziali (presunto)</i>	2.850
❖ Impianto antincendio (<i>presunto</i>)	15.000
❖ Mutuo macchinari e affitto capannone	10.000
❖ Operatività fino a sett. 2019 (<i>presunto</i>)	12.000
Totale spese addebitabili	63.161

Ripartizione per fascia delle spese addebitabili

La ripartizione delle spese addebitabili (63.161 euro) viene effettuata **sulla base dei quantitativi delle castagne conferite**, criterio che appare il più obiettivo e rispondente alla realtà

	Conferimento (kg)	%	Attribuzione spese (€)
Totale	81.498	100	63.161
• Prima	15.165	18,6	11.753
• Seconda	41.693	51,2	32.312
• Terza	24.640	30,2	19.096

Verifica applicabilità delle tariffe basate sui ricavi della vendita all'ingrosso

	Tariffe ven. (€/kg)	Conferito (kg)	Importo ven. (€)	Spese (€)	Disponibilità (€)	Tariffa netta (€/kg)
<i>Prima</i>	4,61	15.165	69.875	11.753	58.122	3,83
<i>Seconda</i>	3,79	41.693	158.015	32.312	125.703	3,01
<i>Terza</i>	1,00	24.640	24.640	19.096	5.544	0,23
Totale		81.498	233.740	63.161	189.369	

La disponibilità residua di 15.332 euro è stata utilizzata per incrementare a 0,9 la tariffa pagata per la terza fascia a compensazione dell'elevata incidenza delle spese ad essa addebitabili (30,2 %)

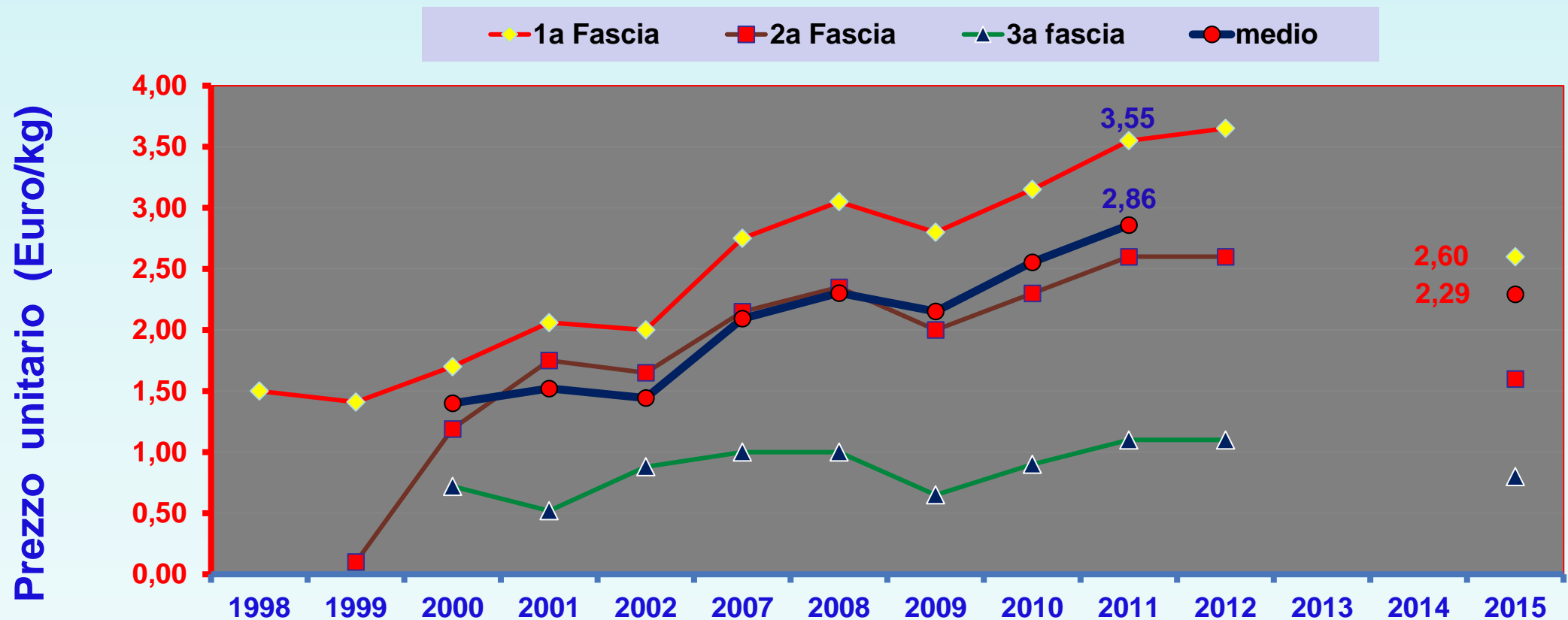
Verifica definitiva della applicabilità delle tariffe da pagare per ogni singola fascia

Incasso totale lordo (€)	267.862
Spese addebitabili (€)	63.161
Somma da erogare ai soci (€)	204.701

	Tariffe definitive (€/kg)	Conferito (kg)	Disponibilità (€)
Prima	3,80	15.165	57.627
Seconda	3,00	41.693	125.079
Terza	0,90	24.640	22.176
Totale	2,51	81.498	204.882

Tariffe campagna 2018: *Prima 3,80 Seconda 3,00 Terza 0,90*

Figura 3. Evoluzione dei prezzi unitari erogati ai soci



Spese imputate nella campagna 2018: 77 c€/kg che corrispondono a 26 c€ per la produzione tripla del periodo 2009-11

Figura 6. Evoluzione delle spese di gestione e degli accantonamenti per investimenti

Incidenza sul kg di castagne (c€/kg)

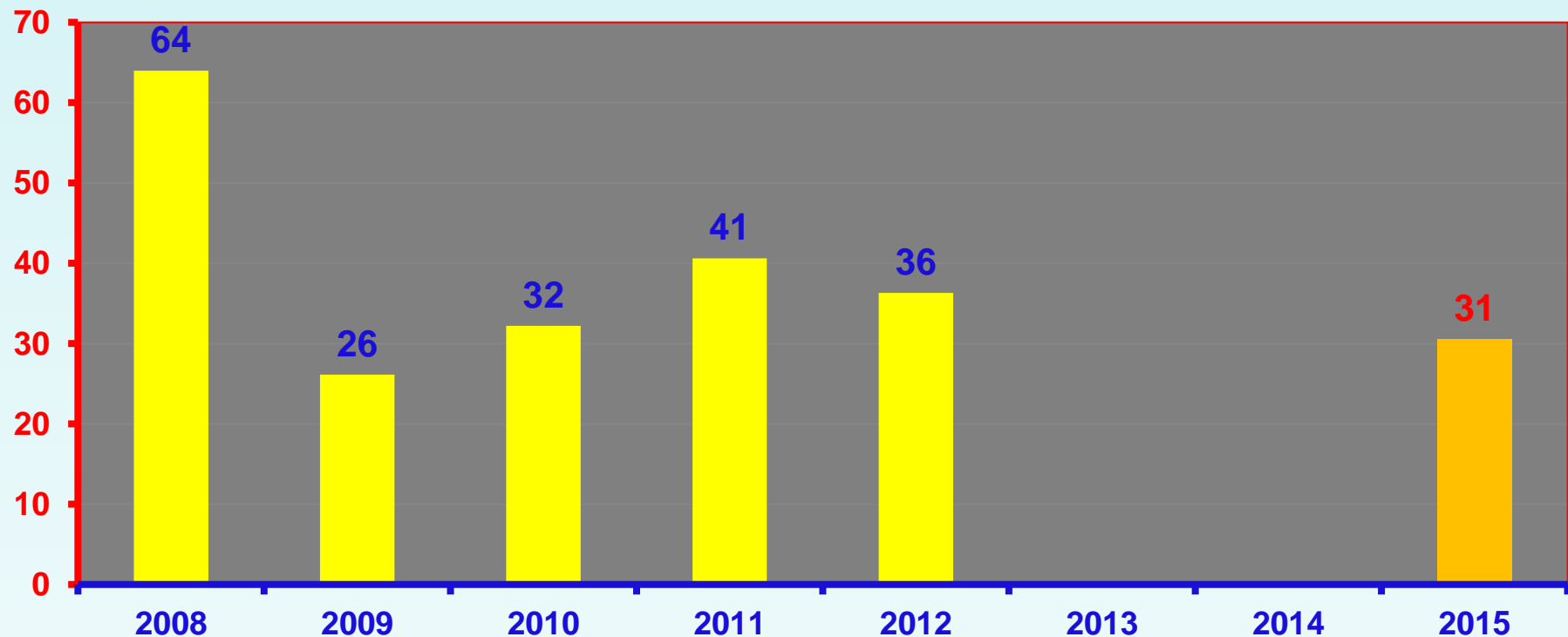
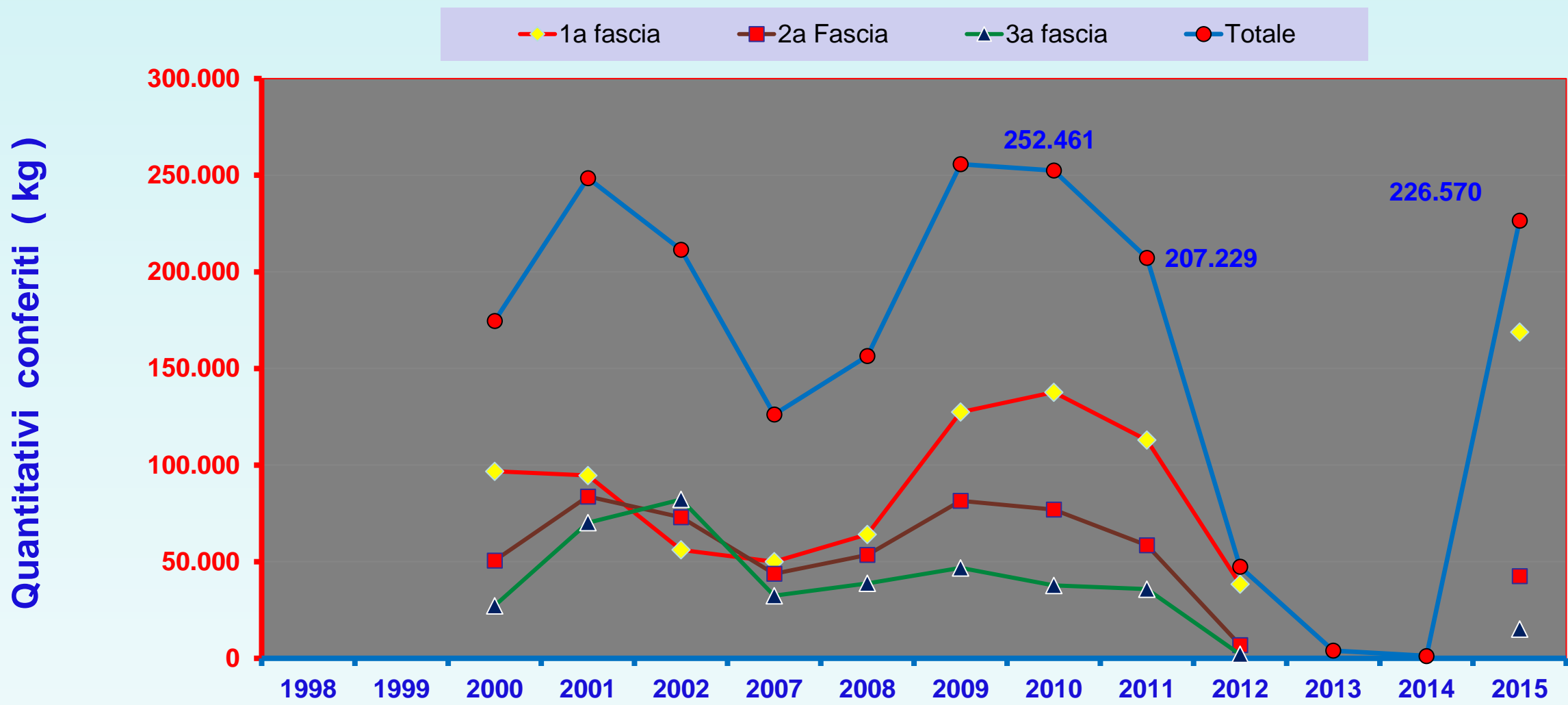


Figura 1. Evoluzione dei quantitativi di castagne conferite alla Cooperativa



**Vi ringrazio per l'attenzione
e, interpretando la speranza comune,
esprimo gli auspici
perché i Marroni Antrodocani possano tornare
abbondanti, sani e belli**